


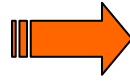


**GAZETKA SZKOLNA**  
**ZSS nr 3 w Chorzowie**  
**nr 36 – kwartalnik**




**opiekunowie:** mgr M. Biegańska, mgr M. Cofała, mgr J. Dębowska, mgr J. Kuc, mgr B. Nowakowska,


# KRONIKA SZKOŁY



**CO BYŁO?**




**BYŁA**



**WIOSNA**



**I WIELKANOC**



**BYŁ**




**DZIEŃ MATKI**




**I DZIEŃ DZIECKA**



**CO BĘDZIE ?**



**IDZIE**



**LATO**



**BĘDĄ**



**WAKACJE**

Lato astronomiczne rozpoczyna się 21 czerwca a kończy 23 września. Jest to jedna z czterech podstawowych pór roku w przyrodzie. Charakteryzuje się najwyższymi temperaturami powietrza w całym roku. W świecie roślin jest to okres dojrzewania nasion i owoców. Pojawiają się pierwsze letnie owoce, np. poziomki, czereśnie, wiśnie. Późniejszą porą dojrzewają maliny, gruszki, jabłka - pojawienie się jabłek symbolizuje już ostatni okres lata i zbliżającą się jesień. W świecie zwierząt jest to okres wydawania na świat nowego pokolenia i przygotowania go do samodzielnego życia. Latem kończy się rok szkolny, a rozpoczynają się wakacje, które trwają do końca sierpnia. Na wakacjach częściej aktywnie spędzamy czas na świeżym powietrzu. Jedni chodzą na basen, inni grają w piłkę nożną na boisku, jeszcze inni jeżdżą na rowerze lub rolkach.

**A Ty jak spędzasz wolne dni na świeżym powietrzu?**



# SPRAWDŹ CZY POTRAFISZ

Przeczytaj uważnie zdania.


Zakreśl prawidłową odpowiedź

Wakacje rozpoczynają się latem?	TAK	NIE
W wakacje chodzimy do szkoły?	TAK	NIE
Latem pada śnieg?	TAK	NIE
Czy latem ubieramy szalik i rękawiczki?	TAK	NIE
Wakacje trwają ok. dwa miesiące?	TAK	NIE
Wakacje kończą się w październiku?	TAK	NIE
Opalając się potrzebujemy specjalnego kremu?	TAK	NIE
Latem możemy kąpać się w morzu, jeziorze, basenie odkrytym?	TAK	NIE
Wakacje rozpoczynają się w maju?	TAK	NIE
Latem rosną truskawki?	TAK	NIE


# Sprawdź czy potrafisz

Przeczytaj zdania, zakreśl prawidłową odpowiedź.

1. 20 CZERWCA ROZPOCZYNA SIĘ KALENDARZOWE:

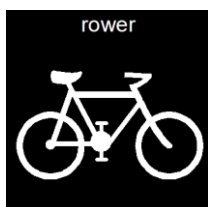


LATO



JESIEŃ

2. NA CZYM MOŻEMY JEŹDZIĆ LATEM:




ROWER



ŁYŻWY

3. LATO ROZPOCZYNA SIĘ W:



CZERWCU



WRZEŚNIU

#### 4. LATEM UBIERAMY:




SZALIK

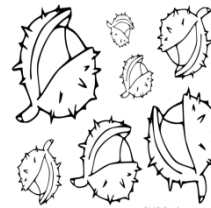


SUKIENKĘ

#### 5. LATEM ROSNĄ:



TRUSKAWKI



KASZTANY

#### 6. CO MOŻEMY ROBIĆ W WAKACJE:



OPALAĆ SIĘ



JEŹDZIĆ NA  
NARTACH

7. LATEM TE OWADY ZAPYLAJĄ KWIATKI I DZIĘKI  
NIM MAMY PYSZNY MIÓD:




PSZCZOŁY

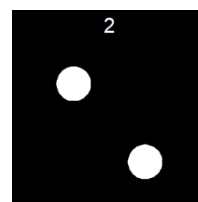


BIEDRONKI

8. ILE MIESIĘCY TRWAJĄ WAKACJE:



CZTERY

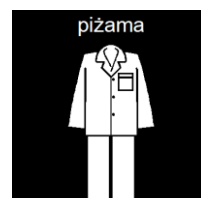


DWA

9. CO ZAKŁADAMY NA PLAŻĘ :



STRÓJ PLAŻOWY



PIŻAMĘ



## 10. JAKI LATEM MOŻNA UPRAWIAĆ SPORT:



NARCIARSTWO



BADMINTON

**BRAWO DLA CIEBIE !!!**




# WĘDRÓWKI PO POLSCE

## 1. KRAKÓW

W Krakowie zwiedzisz Wawel, Sukiennice oraz Kościół Mariacki.






Pokoloruj herb Krakowa

## 2 WIELICZKA

W Wieliczce zobaczysz kopalnię soli.






Spróbuj przerysować herb Wieliczki.

## 3. WARSZAWA

W Warszawie pojedziesz metrem, zobaczysz Syrenkę i Pałac Kultury.





Pokoloruj herb Warszawy


WARSZAWA

## 4. CZĘSTOCHOWA

W Częstochowie zwiedzisz klasztor na Jasnej Górze.







Pokoloruj herb Częstochowy

CZĘSTOCHOWA


## 5. MAZURY

Na Mazurach popływasz żaglówką na jeziorze.



# 6. TORUŃ

W Toruniu zjesz pyszne pierniki i zobaczysz pomnik Mikołaja Kopernika.



Pokoloruj herb Torunia

# 7. GDAŃSK

W Gdańsku zobaczysz Fontannę Neptuna i wypłyniesz statkiem w rejs po Bałtyku.



Pokoloruj herb Gdańska



# 8. CHORZÓW

W Chorzowie odwiedzisz zwierzęta w ZOO, pospacerujesz po Parku Śląskim i przejedziesz się Kolejką Linową ELKA



# BEZPIECZNE WAKACJE

Niedługo wakacje!

Wszyscy z utęsknieniem czekamy na tę chwilę, żeby móc odłożyć książki i zeszyty. Żeby móc cieszyć się w pełni wolnym czasem od nauki!

Przeżywamy czas pandemii, więc być może dla wielu z Was w tym roku wakacje będą przebiegać inaczej. Może nie wyjedziecie na wcześniej zaplanowany dłuższy wyjazd zorganizowany. Z pewnością uda się jednak pojechać na wycieczkę nad wodę, w góry, do lasu . Na pewno też będziecie wychodzić na spacer do parku...

Dlatego chcemy Wam przypomnieć podstawowe informacje o tym, jak bezpiecznie korzystać z wakacyjnych wyjazdów. A więc zaczynamy!

## WYCIECZKA WYCIECZKA

Wycieczka latem to fantastyczna sprawa, jednak dla własnego bezpieczeństwa, musicie pamiętać o przestrzeganiu kilku ogólnych zasad:

*\* Zawsze na wycieczkę ubierajcie się „na cebulkę” – to znaczy, że mimo ładnej, upalnej pogody weźcie ze sobą ciepłą bluzę długim rękawem, bo pogoda bywa zmienna zwłaszcza w górach!*

*\*Zabierzcie ze sobą naładowany telefon komórkowy – nie można przecież dzwonić z telefonu, który jest wyładowany!*

*\*Weźcie ze sobą wodę, i coś do jedzenia!*

*\*Zawsze poruszajcie się w bezpiecznych miejscach, z dala od dróg, torów kolejowych, nieznanymi zbiornikami wodnymi!*

*\*Chrońcie się przed słońcem – zawsze zakładajcie na głowę czapkę!*

## NUMERY ALARMOWE

**Pogotowie Ratunkowe 999**

**Policja 997**

**Straż Pożarna 998**

**Do każdego z tych miejsc możecie zadzwonić wybierając numer 112!  
W sytuacji zagrożenia bezpieczeństwa własnego, bliskich i innych nie bójcie się dzwonić. Jeden telefon może uratować komuś życie!**

## LATO W GÓRACH LATO W GÓRACH

*\*W górach jest wiele dróg. aby się nie zgubić zawsze należy chodzić tą, która jest oznaczona odpowiednim znakiem. Znaki na drodze wyznaczają tak zwane szlaki. Znaki te znajdują się na drzewach, kamieniach i drogowskazach.*

*\*Biorąc udział w górskiej wycieczce nigdy nie odłączaj się od grupy!*

*\*Nigdy nie wychodźcie w góry, gdy zbliż się burza!*

*\*Na górską wycieczkę ubierzcie solidne wiązane buty, by chronić nogę przed skręceniem!*

*\*Gdy grozi Wam niebezpieczeństwo zadzwońcie po pomoc! Pomocy udziela Górskie Ochotnicze Pogotowie Ratunkowe pod numerem 985*





## LATO NAD WODĄ LATO NAD WODĄ

*\*Zawsze korzystaj z kąpielii w dozwolonych, bezpiecznych i wyznaczonych miejscach!*

*\*Zawsze zanim wejdiesz do wody obserwuj, jaką flagę wisi na maszcie na kąpielisku. Biała oznacza, że można się kąpać. Czerwona flaga to zakaz wejścia do wody!*

*\*Nigdy nie skacz do wody w miejscach nieoznaczonych jako kąpielisko, na dzikiej plażach, bez nadzoru dorosłych, z*

*mostów, z drzew i tym podobnych! Taką zabawa może skończyć się tragicznie!*

*\*Nie wbiegaj rozgrzany ze słońca do wody! Zanurzając się zrób to powoli. Dla twojego serca gwałtowna zmiana temperatury może być bardzo groźna!*

*\*Nawet mając na sobie dmuchane koło czy dmuchaną kamizelkę pamiętaj, aby w wodzie przebywać zawsze pod okiem dorosłych!*

*\*Nie wypływaj poza żółte boje! Na obszarze wyznaczonym przez czerwone boje, jest bardzo głęboko!*

***W sytuacji zagrożenia zdrowia i życia dzwoń pod numer 0601100100. To telefon do Wodnego Ochotniczego Pogotowia Ratunkowego!***





Pływaj tylko w miejscach strzeżonych!



„Lubisz pływać? Pamiętaj o tym, że kąpać należy się zawsze w miejscu strzeżonym przez ratownika wodnego” – przestrzega ratownik wodny Delfin Finek.



Pamiętaj o kapoku!



„Gdy wsiadasz na łódkę czy rowerek wodny, koniecznie załóż na siebie kapok. Zapewni ci on bezpieczeństwo, gdy wpadniesz do wody” – informuje Delfin Finek.

# LATO W LESIE

## LATO W LESIE

*\*Zawsze w lesie przebywaj w obecności osoby dorosłej!*


*\*Nigdy nie oddalaj się od swego opiekuna!*

*\*Zachowuj się cicho, by nie przeszkadzać mieszkającym w lesie zwierzętom!*

*\*Na wycieczkę do lasu załóż właściwy ubiór -długie spodnie i bluzę z długim rękawem a także wyższe buty, by chronić się przed owadami i kleszczami !*

*\*W razie spotkania z sarną lub dzikiem zachowaj spokój i powoli wycofaj się !*





# LATO W MIEŚCIE

## LATO W MIEŚCIE

*\*Spędzaj czas tylko w bezpiecznych miejscach na przykład w parku, na placu zabaw, na parkanach. Omijaj nasypy, nieznane podwórka, miejsca w pobliżu jezdni!*

*\*Noś ze sobą telefon komórkowy, aby móc w sytuacji zagrożenia zadzwonić do swoich opiekunów!*


*\*Zawsze informuj opiekunów dokąd, z kim i na jak długo wychodzisz!*

*\*Nie ufaj nieznajomym, nie oddalaj się z nimi, nie przyjmuj żadnych prezentów i nie wsiadaj nieznajomym do samochodu!*

*\*Jeśli jesteś sam w domu, nigdy nie otwieraj drzwi nieznajomym!*

*\*Nie mów przez telefon, że jesteś sam w domu! Ktoś może tę informację wykorzystać!*

*\*Nie dotykaj i nie głaszcz napotkanych zwierząt. Mogą być chore lub agresywne!*



Gdzie grać w piłkę?



„Lubisz grać w piłkę tak jak moi przyjaciele? Pamiętaj, aby zawsze grać na boisku, nigdy na ulicy czy chodniku” – przypomina Miś Bastek.

## NIE ZAPOMNIJ:

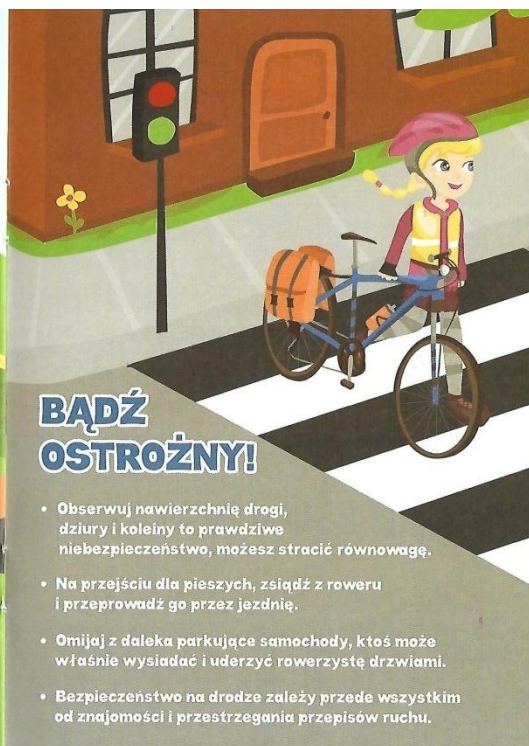
Przy złej pogodzie masz prawo jechać chodnikiem niezależnie od okoliczności. Pamiętaj, że pierwszeństwo na chodniku mają zawsze piesi.

JEDŹ ZAWSZE PRAWĄ STRONĄ!

Jadąc w mieście, przestrzegaj zasady ograniczonego zaufania. Kierowca może nie zauważyć szybko jadącego po chodniku rowerzysty.

Staraj się jechać chodnikiem nie używać dzwonka.

Dostosuj prędkość do warunków, jedź z prędkością, która umożliwi szybkie zatrzymanie roweru.



## BĄDŹ OSTROŻNY!

- Obserwuj nawierzchnię drogi, dziury i koleiny to prawdziwe niebezpieczeństwo, możesz stracić równowagę.
- Na przejściu dla pieszych, zsiądź z roweru i przeprowadź go przez jezdnię.
- Omijaj z daleka parkujące samochody, ktoś może właśnie wysiadać i uderzyć rowerzystę drzwiami.
- Bezpieczeństwo na drodze zależy przede wszystkim od znajomości i przestrzegania przepisów ruchu.



*Wszystko, co przeczytałeś nie ma cię wystraszyć, ale uświadomić,  
że zawsze warto być ostrożnym!*


*Pamiętaj o zasadach zachowania bezpieczeństwa w czasie wakacji!  
Wtedy na pewno letni wypoczynek przyniesie dużo uśmiechu i radości!*



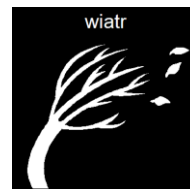
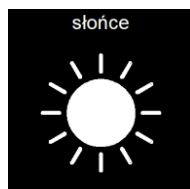
# JAK CZYTAĆ LATEM POGODĘ ?

**BĘDZIE POGODA!**


 <p>Czysty i jasny widnokrąg podczas wschodu słońca.</p>	 <p>Opadająca nad ranem mgła.</p>
 <p>Obfita rosa rano i wieczorem.</p>	 <p>Unieszenie się dymu z ogniska pionowo ku górze.</p>
 <p>Gwiazdy w nocy migocą, mają lekkie zielonkawy odcień.</p>	 <p>Czerwony zachód słońca.</p>
 <p>Nocą w lesie jest znacznie cieplej niż na otwartej przestrzeni.</p>	 <p>W górach wieczorem w dolinach jest chłodniej i występuje mgła, jest bezwietrznie.</p>



**JAKA LATEM MOŻE BYĆ POGODA?**



**LATEM MOŻE MOCNO ŚWIECIĆ SŁOŃCE, ALE  
MOŻE TEŻ BYĆ MOCNY WIATR.**



**LATEM ZDARZAJĄ SIĘ TAKŻE ULEWNE  
DESZCZE, A NAWET BURZE.**

## ZAŁAMANIE POGODY



### CHMURY:

- chmury cirrus,
- chmury cirrocumulus,
- („drobne baranki na całym niebie”),
- nadciągające od zachodu chmury warstwowe na różnych poziomach.



### WIATRY:

- wzrost siły wiatru wieczorem lub w nocy,
- nagła zmiana kierunku wiatru,
- wiatr z południa skręca na zachód,
- przy pogodzie bezwietrznej dym ściga się nisko przy ziemi.



Krwistoczerwony lub brudno żółty wschód słońca.



Silnie świecące gwiazdy.



Ptaki nisko latające tuż nad ziemią.



HALO - świetny pierścień wokół słońca lub księżycy, brak rosy rano i wieczorem.

## BURZA



- Gromadzące się około południa chmury kłębiaste, a zwłaszcza ciemniejące w dolnej części chmure o kształcie kowadła.
- Parne „stojące” powietrze.
- Nagła „cisza” w przyrodzie, cichnie świergot ptaków.



Muchy, komary i inne owady zaczynają gryźć ze zwielokrotnioną zaciekleścią.



Szybki spadek ciśnienia, powodujący u ludzi wzrastającą senność i drażliwość.



Zrywający się nagle porywisty wiatr, który cichnie przed samą burzą.



Słychać odległe grzmoty.

**! JEŚLI PRZEWIDYWANE SĄ GWAŁTOWNE BURZE, ZREZYGNUJ Z WYCIECZKI. !**



# WAKACYJNA ROZRYWKA

LITERA: ABCDEFGH IJKL̘MNO PRSTUWYZ		WYGRANY: 1. _____ 2. _____ 3. _____						
PAŃSTWO 	MIASTO 	ZWIERZĘ 	POTRAWA 	KOLOR 	IMIĘ 	PRZEDMIOT 	ROŚLINA 	PUNKTY 
(This section contains multiple horizontal lines for writing answers.)								

(źródło: Internet, autor: Małgorzata Różycka)

WYGRANY: \_\_\_\_\_

1. \_\_\_\_\_

	A	B	C	D	E	F	G	H	I	J
1										
2										
3										
4										
5										
6										
7										
8										
9										
10										

MOJA PLANSZA

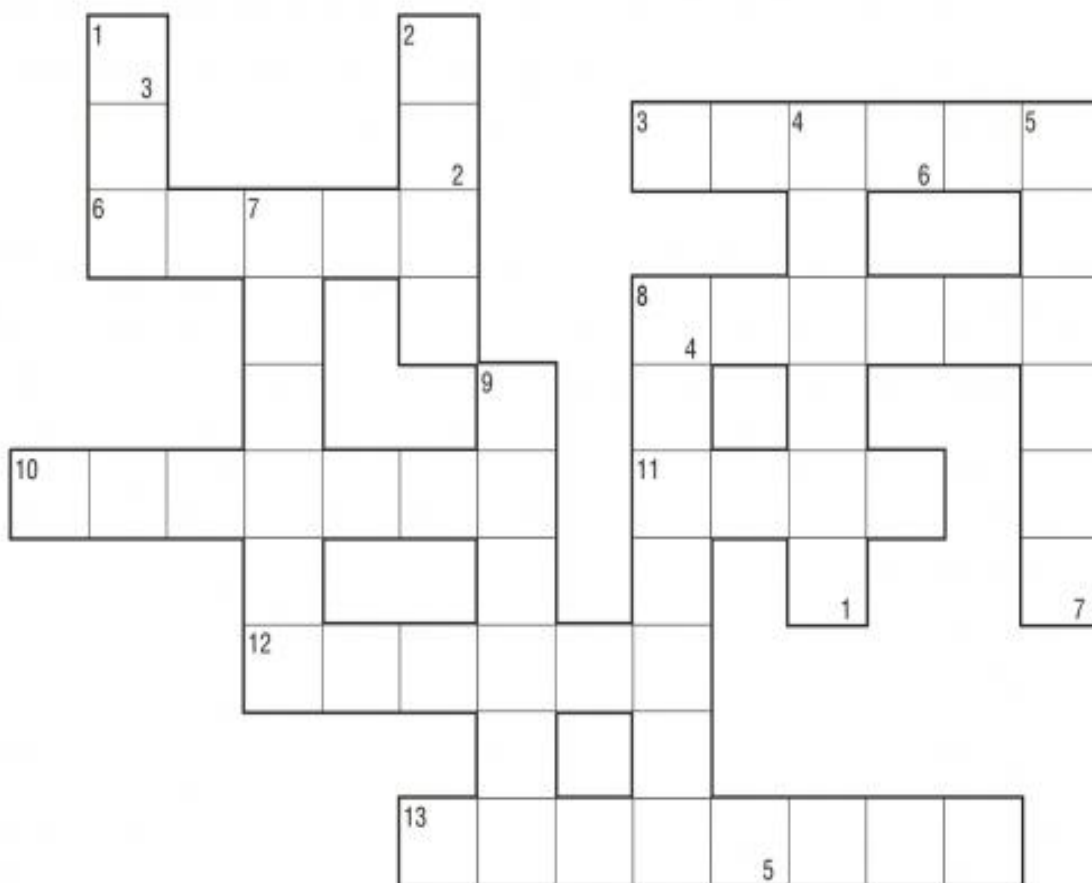
	A	B	C	D	E	F	G	H	I	J
1										
2										
3										
4										
5										
6										
7										
8										
9										
10										

PLANSZA PRZECIWNIKA

Małgorzata Różycka

(źródło: Internet, autor: Małgorzata Różycka)





**PIONOWO:**

1. tam idziemy na jagody
2. zwierzę, które można spotkać w cyrku albo nad morzem
4. pakujesz się do niego, gdy idziesz na wycieczkę
5. nie odbywają się w szkole podczas wakacji
7. wakacyjny miesiąc
8. ... przeciwsłoneczne
9. do nadmuchiwania materaca lub kół roweru

**POZIOMO:**

3. więcej niż pluskanie się w morzu
6. oznaczona trasa w górach
8. kosmetyk do opalania
10. z plażą, ale nie morze
11. gdy jest bardzo gorąco
12. nakrycie głowy z daszkiem
13. członek załogi statku

1	2	3	4	5	6	7
---	---	---	---	---	---	---

(dostępne na stronie [www.czasdzieci.pl](http://www.czasdzieci.pl))

Odszukaj i wykreśl słowa związane z wakacjami, a otrzymasz rozwiązanie. Wyrazy można wykreślać pionowo, poziomo, ukośnie i na wspak. Dobrej zabawy!

A	Ż	A	L	P	E	Z	R	O	M
C	A	K	M	E	R	O	F	P	O
A	I	K	P	A	L	K	A	E	K
R	O	L	O	M	T	R	C	P	R
E	K	O	S	O	A	Ń	A	I	E
T	B	A	I	W	O	K	W	A	D
A	Ł	M	A	Ł	T	O	E	S	A
M	A	N	S	Y	K	C	M	E	I
N	Ł	O	P	A	T	K	A	K	W

Słowa do wykreślenia:

FOREMKA, KLAPKI, KOC,  
ŁOPATKA, MATERAC, MEWA,  
MOLO, MORZE, NAMIOT,  
PARAWAN, PIASEK, PLAŻA,  
SŁOŃCE, SOK, WIADERKO

(dostępne na stronie [www.czasdzieci.pl](http://www.czasdzieci.pl))

Doskonała zabawa dla dzieci i dorosłych. Potrzebna będzie kostka do gry, kartka i ołówek 😊











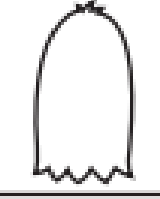
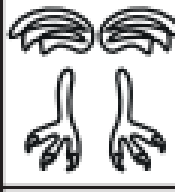




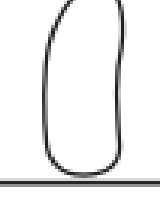
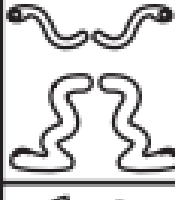



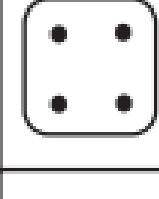
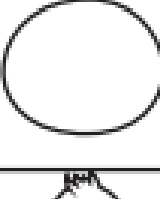
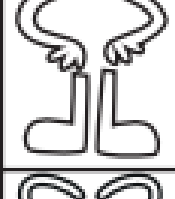



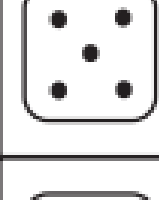

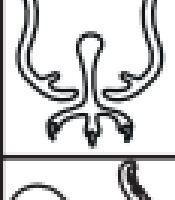



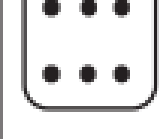





RYSOPISY

STWÓRZ TWARZ

krok 1						
krok 2						
krok 3	L	U	~	6	w	7
krok 4						
krok 5						
krok 6						
krok 7	€    @    ε    3	⌈    ⌋	6    @			€    @
krok 8						

Wersja trochę trudniejsza - rysowanie POTWORNEGO POTWORA



	1ST ROLL	2ND ROLL	3RD ROLL	4TH ROLL	5TH ROLL
	BODY	ARMS&LEGS	EYES	MOUTH	HAIR
					
					
					
					
					
					

[www.pomyslyprzytablicy.wordpress.com](http://www.pomyslyprzytablicy.wordpress.com)




**Zadanie dla bardzo spostrzegawczych**

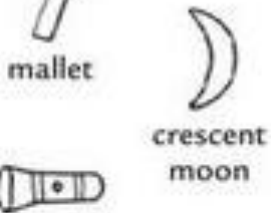



Przyjrzyj się uważnie ilustracji I wyszukaj ukryte przedmioty, które znajdują się pod obrazkiem.

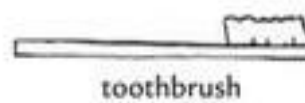






flashlight




In the big picture, find these objects.



Dla tych, którzy lubią się uczyć nowych słówek po angielsku dodatkowa okazja do powtórki, a jeśli nie znasz angielskiego szukaj obrazków

😊 POWODZENIA






# Z życia szkoły

Epidemia Covid19 bardzo zmieniła naszą naukę od połowy marca 2020 roku. Zostaliśmy wszyscy w domach, aby uczyć się zdalnie.


Każdy robił to na swój sposób: przez komputer, telefon, lub otrzymywał gotowe już karty pracy.

Na szczęście mogliśmy się w końcu spotkać w realnym świecie i realnej szkole.

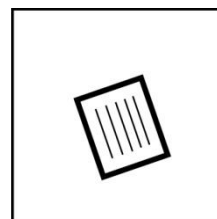
Bardzo się cieszymy, że Was widzimy !!! 😊



KOMPUTER



TELEFON  
KOMÓRKOWY



KARTKA  
PAPIERU

**UCZYLIŚMY SIĘ ZA POMOCĄ**

**KOMPUTERA, TELEFONU I KART PRACY**

*Do zobaczenia w kolejnym numerze gazetki 😊*