



SZKOŁA PODSTAWOWA
Z ODDZIAŁAMI INTEGRACYJNYMI NR 112
IM. MARII KOWNACKIEJ
W WARSZAWIE

Wieści z Zaułka

Gdzie jest
Plastuś?



NUMER 3
(12/2023)

WWW.SP112WAW.EDUPAGE.ORG

W tym numerze...

W tym numerze:

Wywiad z Panią Małgorzatą Siwiec

Boże Narodzenie – historia święta

Wigilia – symbolika wieczery

Mikołaj

Opowiadania na każdy miesiąc

Święty Mikołaj, a może...?

Bajki samograjki

Co w trawie piszczy?

Wielkie gotowanie

Guzik z pętelką

Historia sportu według Mateusza

Nietypowe sporty

Mała Mistrzyni

Kącik hiszpański

Kącik aktualności kulturalnych

Kącik młodego technika

Kącik przyjaciół zwierząt

Kulinaryny kącik Uli i Heli

Jak „przetwać” święta?

Na przekór pogodzie

Opowiadanie w odcinkach – konkurs

Słodziaki

Kotomaniacy

Fundacja Znajdki

Kocham kino

Tancerki z 6c

Kącik wolontariatu

Akcja integracja

Łamigłówki matematyczne- konkurs

Magda maluje

Komiks Hani

Czy wiesz, że....

Nietypowe święta

Strefa rozrywki

Drodzy Czytelnicy!

Zapraszamy serdecznie
do lektury miesięcznika

„Wieści z Zaułka”.

To gazetka przygotowana

z myślą o całej szkolnej

społeczności. Tworzą ją

Uczniowie, a wspierają

Nauczyciele.

W każdym numerze

znajdziecie garść informacji

o bieżących wydarzeniach

z naszej szkoły, ale też świata,

artykuły

o tematyce historycznej,

popularnonaukowej.

Nie zabraknie zabawy,

konkursów i humoru.

Na najpilniejszych Czytelników

czekają atrakcyjne nagrody.

Znajdź Plastusia - konkurs dla bystrzaków!

WSZYSCY WIEMY, ŻE W SP 112 MIESZKA PLASTUŚ.
NIE MOGŁO GO RÓWNIEŻ ZABRAKNAĆ W NASZEJ
GAZETCE. UWAŻNYM CZYTELNIKOM
ZAPROPONOWAŁ ZABAWĘ W CHOWANEGO.
SZUKAJCIE PLASTUSIA!

POLICZCIE, W ILU MIEJSCACH SIĘ UKRYŁ.
ODPOWIEDZI MOŻECIE WRZUCAĆ DO GAZETKOWEJ
SKRZYNECZKI W BIBLIOTECE SZKOLNEJ.

NIE ZAPOMNIJCIE SIĘ PODPISAĆ.
WSZYSTKIE ZGŁOSZENIA WEZMĄ UDZIAŁ
W LOSOWANIU NAGRODY MIESIĄCA.





Drodzy Czytelnicy

**ŻYCZYMY,
ABY TEN WYJĄTKOWY
CZAS BOŻEGO NARODZENIA
PRZYNIÓSŁ WAM WIELE
SPOKOJU, CIEPŁA, MIŁOŚCI
I ŻYCZLIWOŚCI.**



Zespół redakcyjny

WYWIAD

Z NAUCZYCIELKĄ JEZYKÓW OBCYCH, PODRÓŻNICZKĄ I WOŁONTARIUSZKĄ

PANIA
MAŁGORZATA
SIWIEC

Dzień dobry jesteśmy redaktorkami „Wieści z Zaułka” chcemy z Panią porozmawiać.

-Co zdecydowało o tym, że została Pani nauczycielką języków obcych?

-Zawsze lubiłam języki obce, lubiłam słuchać gwary śląskiej i góralskiej, szczególnie podobał mi się język angielski i hiszpański.

-Co lubi Pani najbardziej w swojej pracy? A co najmniej?

-Lubię, gdy uczniowie dostają piątki i szóstki, osiągają swoje cele. Nie lubię, kiedy nie współpracują w nauczaniu.

-Woli Pani pracę ze starszymi czy młodszymi klasami i dlaczego?

-Lubię uczniów i starszych i młodszych. Różnica polega na tym, że małe dzieci są entuzjastycznie nastawione do nauki, zdobywania wiedzy. Starsze dzieci mają już różne nieprzyjemne doświadczenia, które zniechęcają je do nauki i trudniej przez to do nich dotrzeć.

-Czy ma Pani radę, jak skutecznie uczyć się języka obcego?

-Jeżeli oglądacie obcojęzyczny film, to trzeba wyłączyć lektora i włączyć napisy polskie lub w języku filmu. Pomaga też słuchanie piosenek w obcym języku.

-Wiemy, że dużo Pani podróżuje, jakie kraje hiszpańskojęzyczne Pani odwiedziła?

-Mieszkałam 5 lat w Boliwii, 2 lata w Hiszpanii. Byłam także w Ekwadorze, na Równiku, ale tylko dwa tygodnie.

--Czy podczas swoich wypraw spróbowała Pani jakiegoś egzotycznego dania? Co to było?

- Jestem tchórzem, jeśli chodzi o eksperymentowanie z dziwnymi potrawami, ale spróbowałam raz smażonego mięsa kajmana (taki kuzyn aligatora).

-Gdyby musiała Pani opuścić Polskę, to gdzie chciałaby Pani zamieszkać?

- Chciałabym zamieszkać na Karaibach, mieć swój dom na plaży. Codziennie mogłabym leżeć w hamaku, słuchając szumu morza.

-Lubi Pani podróże zorganizowane czy też zwiedza Pani świat na własną rękę?

-Nie przepadam, gdy ktoś mi narzuca ramy czasowe albo decyduje w jakiej kolejności i co oglądam, więc wycieczki zorganizowane odpadają.

-Przytrafiła się Pani w podróży jakaś niezwykła przygoda?

-Pamiętam, kiedy leciałam z Boliwii do Ekwadoru, do Quito, miałam dwie przesiadki w Limie i jedną w Guayaquil. W Peru zepsuł się samolot i nie mogłam wylecieć. Okazało się jednak, że nie muszę lecieć do Guayaquil i się tam przesiadać, ponieważ mogę wsiąść do innego samolotu i z Limy lecieć prosto do Quito. Fakt ten sprawił, że komputer anulował mi bilet powrotny, ponieważ nie stawiałam się w Guayaquil. Okazało się, że w umowie ze stroną przez którą rezerwowałam bilety, było napisane, że jeśli pasażer nie zamelduje się na jakimkolwiek etapie przesiadki, automatycznie anulują jego bilet powrotny. Po kilku dniach i tłumaczeniu co się wydarzyło w Limie, przywrócono mój bilet.

-Gdzie chciałaby Pani pojechać w najbliższym czasie i dlaczego?

-Chciałabym pojechać nad wodospady Iguazu, ponieważ to największe na świecie skupisko wodospadów i widok zapiera dech w piersiach.

-Angażuje się Pani w akcje dobroczynne. Która z nich sprawia Pani największą satysfakcję?

-Nie patrzę na to w ten sposób. Satysfakcja to sprawa drugorzędna. Dla mnie najważniejsze jest pomaganie potrzebującym.

-Kiedy po raz pierwszy została Pani wolontariuszką?

-Pierwszy raz zostałam wolontariuszką podczas Mistrzostw Europy w Piłce Nożnej w 2012 roku, gdy Polska i Ukraina były gospodarzami.


-Czy zorganizuje Pani w tym roku szkolnym dzień przytulania?

- Oczywiście! Wypada on jednak w ferie, więc się zastanawiam, kiedy go zorganizować, przed czy po, ale z pewnością się odbędzie.

- Czy ma Pani marzenie, którym chciałaby się Pani z nami podzielić?

-Mam marzenie, żeby ludzie przestali narzekać i zaczęli dostrzegać i doceniać to co mają, jak zdrowie, rodzinę, pracę.
Znam wielu ludzi, którzy mają o wiele, wiele mniej i potrafią być szczęśliwi, z tym co mają, nie pragnąc cały czas czegoś więcej...

Dziękujemy serdecznie za rozmowę.



Lena, Iza, Ala z 6c

Boże Narodzenie

Z okazji zbliżających się świąt Bożego Narodzenia należałoby uzupełnić swoją wiedzę o tym święcie.

Z tego artykułu dowiesz się:

- Kiedy święta obchodzą wyznawcy kościołów stosujących się do kalendarza juliańskiego?
- Jakie dni były uznawane za datę narodzin Jezusa?
- Co mają wspólnego Jezus i perski bóg Mitra?

Zacznijmy od początku. W religiach chrześcijańskich święta Bożego Narodzenia obchodzone są w dniach 25 i 26 grudnia. Symbolizują one narodziny Jezusa Chrystusa i poprzedzone są okresem adwentu. Co ciekawe, w religiach posługujących się kalendarzem juliańskim (katolicyzm funkcjonuje według kalendarza gregoriańskiego ustalonego w 1583 roku przez papieża Grzegorza XIII) obchody tego święta przypadają na 7 stycznia. Historycy i teolodzy dalej spierają się o datę wprowadzenia Narodzenia Pańskiego do oficjalnego kalendarza liturgicznego. Według większości źródeł święto zostało najpierw wprowadzone w Rzymie w IV lub pod koniec III wieku.

Z informacji zawartych w przekazach Klemensa Aleksandryjskiego możemy wyczytać, że za dzień narodzin Zbawiciela uznawano najróżniejsze daty, takie jak 19 kwietnia, 20 maja czy 17 listopada.

Pierwotnie w Egipcie Boże Narodzenie obchodzone było 6 stycznia dopóki w roku 353 kościół nie przeniósł obrządków na 25 grudnia, dokładnie w dzień urodzin Mitry-perskiego boga słońca.

W Ewangelii nie jest wspomniana data urodzin Jezusa, a najstarszym obecnie znanym autorem, który pisał o jego urodzinach w grudniu, jest Hipolit Rzymski. W datowanych na 204 rok komentarzach do Księgi Daniela pisał on: „ Pierwsze przyście Pana naszego wcielonego, który narodził się w Betlejem, miało miejsce ósmego dnia przed kalendami styczniowymi (tzn. 25 grudnia)”. Dzień 25 grudnia jako datę dzienną narodzin Chrystusa podał też rzymski historyk chrześcijański Sekstus Juliusz Afrykański w swojej "Chronographiai" z roku 221.

Boże Narodzenie c.d.

Liturgiczne święto Bożego Narodzenia szybko rozprzestrzeniło się począwszy od IV wieku w kościele zachodnim. Znacząco przyczyniło się do tego przyjęcie go na dworze cesarskim Konstantyna Wielkiego. Święto wspierało uznanie dogmatu o bóstwie Jezusa Chrystusa ogłoszonego przez Sobór nicejski I (325 r.).

Świadectwo obchodzenia święta Bożego Narodzenia w rzymskiej prowincji Afryki około 360 roku dał Optat z Milewe. Pod koniec IV wieku święto pojawiło się także w północnej Italii.

Jednymi z najpopularniejszych zwyczajów związanych ze świętami Bożego Narodzenia są: Wigilia Bożego Narodzenia (w kościele chrześcijańskim 24 grudnia świętowany jest koniec adwentu), pasterka-uroczysta msza najczęściej odprawiana o północy w nocy z 24 na 25 grudnia.

Najbardziej znane symbole świąt to: opłatek (symbol zgody i przebaczenie), kolędy, choinka, prezenty, święty Mikołaj (w niektórych rejonach jest to dziadek mróz, dzieciątko, aniołek lub gwiazdor), karp (jest symbolem wieczności, według przesądów kto go spróbuje dożyje późnej starości), makówki, kutia, barszcz z uszkami (według wierzeń ludowych miał on zapewnić urodę i długowieczność), pierogi z kapustą i grzybami, pierniki, kompot z suszonych owoców czy ryba po grecku (co ciekawe, danie to wcale nie pochodzi z Grecji).

Basia z 7a

SYMBOLIKA 12 POTRAW WIGILIJNYCH



Zwyczaj przygotowania 12 potraw na wigilijna kolację wziął się z tradycji ludowych. Ilość potraw symbolizuje 12 miesięcy mijającego roku, za które dziękujemy Bogu. Niektóre dania mają ciekawą symbolikę, np.: ryby to symbol zmartwychwstania i nieśmiertelności Jezusa, barszcz to powodzenie w życiu, pierogi z kapustą i grzybami symbolizują nadprzyrodzone moce, groch z kapustą – płodność i urodzaj, kutia – pojednanie z Bogiem, a kluski z makiem to symbol dostatku i urodzaju.

Patrycja R. z bc

Święty Mikołaj w innych krajach



We Włoszech nazywany jest Babbo Natale, w Niemczech Weihnachtsmann lub Heilige Nicolaus, we Francji Pere Noel, w Hiszpanii Babbo Natale, w Holandii Sinter Klaas, w Szwecji Nisse lub Jul Tomte, w Słowacji Svaty Mikulas, w USA Santa Claus, w Luksemburgu Kleeschen.



Kiedy przychodzi?
We Włoszech pracuje w nocy z 5 na 6 stycznia. W Niemczech przychodzi w nocy z 5 na 6 grudnia. W Hiszpanii prezenty wręcza się dzieciom dopiero 6 stycznia, w Holandii od pierwszej środy po dniu św. Marcina (11 listopada) do 5 grudnia, w Szwecji w nocy z 24 na 25 grudnia, na Słowacji nocą z 5 na 6 grudnia, w USA dzieci witają Świętego Mikołaja w Boże Narodzenie.

Na ziemiach polskich tradycja przynoszenia prezentów przez świętego Mikołaja pojawiła się w XIX w. (na Śląsku, ziemi krakowskiej, lubelskiej i na Mazurach). Później dotarła do innych regionach Polski.

Patrycja z bc

Opowiadania na każdy miesiąc

"Wigilia marzeń"

Hania była podekscytowana, gdyż za tydzień miały być święta. Nie mogła się doczekać, ponieważ wiedziała, że dostanie gitarę. Czas się bardzo dłużył. W końcu nadszedł ten długo wyczekiwany dzień, czyli 24 grudnia. Pomagała мамie w przygotowaniu wszystkich potraw, a jej brat z tatą nakrywali do stołu. Dziewczyna zdziwiła się, gdy zobaczyła, że na stole jest za dużo nakryć.

- Dlaczego tu jest sześć kompletów? Będziemy tylko my i babcia – powiedziała zaskoczona Hania.

- Jest tradycja, żeby kłaść na stole dodatkowe nakrycie, dla niespodziewanego gościa – odpowiedział tata.

- A niby kto miałby przyjść? – zapytała dziewczynka, lecz tata nic nie odpowiedział.

Zaraz potem przyjechała babcia z drobnymi upominkami.

- Dlaczego jeszcze nie siadamy? – zapytał zniecierpliwiony brat.

- Czekamy na pierwszą gwiazdkę – powiedziała mama.

Gdy na niebie zaświeciła pierwsza gwiazdka, cała rodzina zasiadła do stołu. Nagle usłyszeli pukanie do drzwi. Okazało się, że była to Pani Krysia (ich sąsiadka), która nie miała z kim spędzić wigilii.

Dziewczynka nie wiedziała, że ta kobieta mieszka sama. Zapomniała nawet o gitarze, którą tak bardzo chciała dostać. Uświadomiła sobie, że nie wszyscy mają taką wspaniałą wigilię jak ona. Pani Krysia usiadła z nimi do stołu i wszyscy radośnie spędzili resztę wieczoru.



Ala z 6c



Opowiadania na każdy miesiąc

Tajemnica zaginionych prezentów

W tym roku miały być super święta. Już zaplanowałam, co chcę dostać pod choinkę, ale kiedy próbowałam powiedzieć o tym rodzicom, to w ogóle mnie nie słuchali, tylko kupowali mnóstwo prezentów mojej młodszej siostrze. Cały czas mówili: - Nie teraz, nie mamy czasu, coś robimy.

I tak przez ostatnie dwa tygodnie. W przeddzień Bożego Narodzenia rodzice zaczęli się jakoś dziwnie zachowywać. Zapytałam, o co chodzi, a oni mi powiedzieli, że wszystkie prezenty zniknęły, a jeszcze wczoraj były w domu. Postanowiłam zająć się tą sprawą i odnaleźć zgubę. Chociaż to były tylko prezenty mojej siostry, to i tak chciałam pomóc.

Najpierw zapytałam, gdzie rodzice ostatnio je widzieli. Odpowiedzieli, że na schodach, więc zaczęłam szukać w tej okolicy i znalazłam słoik z czymś o lepkiej konsystencji. Myślałam, że to mój ulubiony dżem truskawkowy, taki sam był w lodówce. Kiedy go otworzyłam, zauważyłam prawie pusty słoik, a poprzedniego dnia było go bardzo dużo. Miałam pewność, że słodkości wyjadł człowiek, który bardzo lubi ten dżem. Na pewno nie mógł być to członek mojej rodziny, bo nikt oprócz mnie nie lubi tego specjału. Postanowiłam zorganizować pułapkę. Kupiłam jakieś prezenty i zostawiłam je w tym samym miejscu, w którym znajdowały się poprzednie. Zamontowałam tam kamerę i poszłam spać. Kiedy się obudziłam, od razu udałam się sprawdzić, czy coś się wydarzyło. Na schodach niczego nie znalazłam, więc pobiegłam sprawdzić nagranie. Zaczęłam oglądać. Na filmiku zobaczyłam, jak ktoś zabiera prezenty. Kiedy się dokładniej przyjrzałam, okazało się, że byłam to JA! Zastanawiałam się, jak to jest możliwe. Niczego nie pamiętałam. Uświadomiłam sobie, że lunatykuje. Tylko dlaczego miałabym nagle zacząć lunatykować? Nigdy tego nie robiłam. Może to przez to, że miałam nie dostać żadnego prezentu i byłam zazdrosna o moją siostrę? Uznałam, że to nieważne, bo muszę znaleźć prezenty przed wigilią. Tylko gdzie mogłam je schować?

Przeszukałam cały dom, ale nigdzie ich nie było. Wróciłam do swojego pokoju i padłam na posłanie. Wtedy usłyszałam jakiś dziwny dźwięk. Zajrzałam pod łóżko, a tam leżały wszystkie prezenty. Szybko je wyjęłam i w ostatniej chwili zaniiosłam pod choinkę, bo zaczynała się kolacja wigilijna. Po jedzeniu i świętowaniu był czas na otwieranie prezentów. Rodzice bardzo mi podziękowali za to, że je znalazłam i wręczyli mi pudełko z podarunkiem, które samo się otworzyło, bo był w nim piesek. Zawsze o nim marzyłam. Nigdy nie zapomę tych świąt!

Ola z 6c

BAJKI SAMOGRAJKI

Bajka należy do tzw. literatury dydaktycznej, więc musi zawierać morał (nauczenie/pouczenie). Przedstawiamy bajki napisane przez uczennice klasy 6c. Spróbuj odgadnąć, jakie morały wpływają z tych historyjek.

„KOGUT”

Pewnego ranka na wielkim podwórku, chodził dumnie kogut w czerwonym kapturku. Każdemu się chwalił, jak silny, odważny, jak piękny, jak zwinny oraz poważny. Piał tak głośno, że obudził wszystkich z podwórka, w tym głodnego lisa spod pagórka. Gdy lis wpadł na podwórko, wyszczerzył zęby groźnie, a „odważny kogut” pobiegł, gdzie pieprz rośnie.

Jza 3 6c



„KRUK I WRONA”

Kracze wrona głośno z rana, jaka ona doskonała. Plecie, mówi, ciągle gada, aż kruk z nudów z drzewa spada.

Gardzi kruk jej paplaniną, zjadając się słoniną. Wrona wszystko ignoruje, dalej sobie paradytuje.

A wieczorem na gałęzi monotonna kruczek głądzi. Choć na innych wciąż narzeka, z niego też sto słów wycieka.

Lena 3 6c

„LIS I LISICE”

Siedzą lis i dwie lisice.
- Co o mnie myślą samice? - myśli sobie lisek mały, widząc, że się z czegoś śmiały.

Patrzyły w stronę lisa rudego.
- Czyżbym miał pryszczka dużego?
A może zbrudziłem się błotem? - myśli lis zalany potem.

Gdy się odwrócił, zobaczył coś zabawnego, z czego śmiał się do końca dnia tamtego. Nie z niego lisice się śmiały, lecz z tego, co obok widziały.

Ala 3 6c

CO W TRAWIE PISZCZY?

Na naukę nigdy nie za późno

Leonardo Alltobelli ma 91 lat, a właśnie zdobył 15. dyplom ukończenia studiów. Mimo iż w młodszych latach pracował jako lekarz rodzinny (aż do 71. roku życia!), nie skończył na tym. Włoch zdobył wyższe wykształcenie w takich dziedzinach jak: prawo, nauki polityczne, literatura, filozofia, pedagogika, technologia żywności, turystyka, historia, biotechnologia, archeologia i rolnictwo. Kilka tygodni temu doszła do tego kryminologia.

Młody geniusz

Ma 14 lat i takie osiągnięcia! Uznany za najwybitniejszego młodego naukowca Ameryki Heman Bekele opracował specjalne mydło w kostce, które pomaga przy leczeniu raka skóry! Cena jego wynalazku jest śmiesznie niska - 50 centów. Mydło składa się ze związków wspomagających komórki skóry i pomagających w leczeniu czerniaka.

„Na siebie”

Pan Artur w popularnym teleturnieju „1 z 10” „odpowiedział na wszystkie 40 pytań i zdobył 803 punkty, czyli maximum (w tym + 30 za zachowane szanse). Pobił poprzedni rekord, który wynosił 694 punkty.

Emma z 7a

WIELKIE GOTOWANIE NA LEKCJACH TECHNIKI

W piątek 24.11.2023 na lekcjach techniki klasa 6c gotowała, smażyła, piekła. Przygotowania rozpoczęły się już na wcześniejszych zajęciach, kiedy pani Nina podzieliła nas na grupy, w których ustalaliśmy, co chcemy gotować. W dniu gotowania każdy z nas przyniósł wyznaczone składniki i przez 2 godziny zamieniliśmy się w profesjonalnych kucharzy. Było bardzo dużo pysznych dań m.in. spaghetti carbonara, pierogi, naleśniki, burgery z frytkami, pizza czy czekoladowe ciasteczka. Gotowanie poszło nam bardzo sprawnie. Pani była zadowolona, że nie było żadnych kłótni i awantur i posprzątałyśmy swoje stanowiska pracy. Pod koniec zajęć obowiązkowo smakowaliśmy swoje dania, a nawet dzieliliśmy się potrawami. Wszystko było bardzo smaczne i szybko znikало z talerzy. Podsumowując, wszyscy byli spełnieni i zadowoleni ze swoich dzieł.

Było to bardzo ciekawe doświadczenie. Czekamy na następne.

Idalia z 6c



GUZIK Z PĘTELKA



Świetlicowe warsztaty w ramach innowacji pedagogicznej zaowocowały kolejnymi ciekawymi pracami. Z okazji Narodowego Święta Niepodległości, dzieci wykonały efektowne kotyliony, którymi podzieliły się ze szkolną społecznością. Na następnych zajęciach uczennice uszyły ozdoby do włosów. Tym razem, spod igieł wyszły kolorowe gumki tzw. scrunchie.

Nasi młodzi krawcy z zaangażowaniem wykonują każdą pracę i z niecierpliwością czekają na kolejne warsztaty....



© Matgorzata Luczak
© Katarzyna Jomalak



HISTORIA SPORTU WEDŁUG MATEUSZA

W tym numerze piszę o następnych dwóch klubach z naszego miasta: Olimpii Warszawa i Okęciu Warszawa. Wspominam też o jednej uczennicy z naszej szkoły, a mianowicie o *Hani Trzcńskiej*, małym sportowcu o wielkich osiągnięciach.

Zapraszam do lektury!

Klub założony w 1952 roku przez Kazimierza Japowskiego. Został utworzony na terenie warszawskiej Pragi, ale dziś stadion Olimpii mieści się na Woli, a dokładnie na ulicy Górczewskiej 56. Aktualnym trenerem jest Marcin Kaczorowski, a prezesem: Ryszard Kaczyński. Kibice nazywają zawodników Olimpijczykami, Dumą Woli, a także Biało-Niebieskimi. Jak sama nazwa wskazuje ich stroje są białe i niebieskie. Grają w klasie A w II Warszawskiej Lidze Piłki Nożnej.



Klub piłkarski działa od w 1929 roku.

Aktualny trener to Rafał Szewczyk.

Prezesem jest Stanisław Gajlewicz.

Ich stadion mieści się na ulicy Radarowej 1.

Barwy klubu to również białe i niebieskie.

Okęcie gra w V lidze Polskiej Piłki Nożnej.



Mateusz z 4c

NIETYPOWE SPORTY

QUIDDITCH - magiczna dyscyplina
w rzeczywistym świecie



Fani cyklu książek i filmów o Harrym Potterze z całą pewnością kojarzą nazwę tego sportu, bo pomysł na tę dyscyplinę zaczerpnięto właśnie z nich.

Fikcyjna dyscyplina pojawiła się w powieściach o przygodach czarodzieja i jego przyjaciół, autorstwa J.K. Rowling i bardzo przypadła do gustu czytelnikom, że ci przenieśli ten sport do prawdziwego życia. Ta gra to sport łączący w sobie elementy popularnej na całym świecie gry w berka, rugby i zabawy w dwa ognie.

Zasady gry:

Gra trwa 30 minut i odbywa się na boisku wielkości boiska hokejowego.

Polega ona na umieszczeniu piłki w obręczy (bramce) przeciwnika. Celem jest zwycięstwo w meczu poprzez zdobycie większej liczby bramek niż rywal.

W grze biorą udział dwie drużyny po siedmiu zawodników. W skład drużyny wchodzi zarówno chłopcy jak i dziewczęta. Drużyna składa się z trzech ścigających, obrońcy, dwóch pałkarzy i szukającego.

Zadaniem drużyny jest przerzucanie kafla (piłki do siatkówki) przez obręcz i złapanie złotego znicza. Natomiast pałkarze zbijają zawodników, wykluczając ich tymczasowo z gry tłuczkiem (piłką do zbijaka).

Utrudnieniem tej gry jest miotła, na której cały czas trzeba „latać”.

Magiczny, latający w książkach złoty znicz został zastąpiony przez człowieka. Ubrany w żółte barwy, biega po boisku od siedemnastej minuty meczu z przyczepioną z tyłu spodni piłeczką, która właśnie stanowi cel szukającego. Złapanie znicza zapewnia dodatkowe trzydzieści punktów (doliczane do punktacji uzbieranej przez ścigających przy użyciu kafla) i kończy mecz.

Mugolskiego (niemagicznego) Quidditcha stworzyli amerykańscy studenci. Od 2014 roku jest to oficjalna federacja sportowa, co umożliwia organizację międzynarodowych turniejów i upowszechnienie sportu na całym świecie. Od roku 2014 odbywają się takie zawody w Polsce. Grać można m.in. w drużynach Warsaw Meramids, Kraków Dragons i Łódź Pirates.

Tomek 3 4c

Mata Mistrzyni



Mistrzostwa Polski



Dyplom

otrzymuje

HANNA TRZCIŃSKA

za zajęcie **I** miejsca
w dyscyplinie Inline Alpine
kategoria JUNIOR E



Hania uczęszcza do naszej szkoły i chodzi do 3. klasy sportowej. Ma dziewięć lat i od dawna trenuje 3 dyscypliny sportowe: narciarstwo alpejskie, wrotkarstwo alpejskie (inline alpine) i jazdę konną. Gdy nadchodzi zima zaczyna treningi narciarskie i bierze udział w różnych zawodach, razem ze swoją starszą siostrą Agatą. Wiosną wkłada rolki i trenuje aż do lipca. W wakacje natomiast poświęca się jeździe konnej. Co roku wybiera się na obóz konny, by robić to, co lubi.

Niedawno, pod koniec września, w Centrum Sportów Zimowych odbyły się Mistrzostwa Polski POLISH OPEN – INLINE ALPINE 2023. Hania została mistrzynią Polski w slalomie i wicemistrzynią w slalomie gigancie w kategorii JUNIOR-F. Reprezentowała klub AZS. Zdobyła jeszcze wiele więcej innych nagród i tytułów, których nie zdołałbym tutaj wymienić.

Obecnie w treningach przeszkadza jej chwilowa kontuzja, czyli złamana ręka. Trzymajmy kciuki za Hanię, szybki powrót do zdrowia i kolejne występy.

Mateusz z 4c

HISZPAŃSKIE KÓŁKO KULINARNE

Día de Muertos, czyli Dzień Zmarłych, obchodzony jest bardzo hucznie i wesoło w wielu krajach hiszpańskojęzycznych. Najbardziej znane są obchody w Meksyku (zostały one wpisane na Światową Listę Dziedzictwa Kulturowego UNESCO). Na cmentarzach dominuje kolor pomarańczowy, szczególnie piękne są ścieżki usypane z płatków pomarańczowych chryzantem.

W ten dzień nikt się nie smuci, ponieważ wierzy się, że zmarli przychodzą, żeby побыć z bliskimi. Gotuje się ich ulubione potrawy i słucha ich ulubionej muzyki.

W Boliwii również obchodzi się Día de Muertos, ale w trochę innym wymiarze. Jedną z tradycji jest pieczenie małych, drożdżowych chlebków (Tanatwawas) dla zmarłych. Podczas uczty na cmentarzu ludzie obdarowują się nawzajem właśnie tymi bułeczkami.

Tanatwawas zdominowały ostatnie Hiszpańskie Kółko Kulinarne.

Forma bułek jest dowolna, ale przynajmniej jedna musi być w kształcie drabiny, aby pomóc zmarłym zejść na ziemię, a potem wrócić w zaświaty.



©. Małgorzata Siwiec

KĄCIK WARSZAWSKICH AKTUALNOŚCI KULTURALNYCH

1. Zimowe Świątowanie

W dawnej wielokulturowej Warszawie, podobnie jak dziś, żyły różne społeczności: np. żydzi, katolicy, prawosławni. Wszyscy mieszkali po sąsiedzku, często razem pracowali, chodzili do szkół. Obchodzone przez nich święta wypadły w różnych dniach, a nawet miesiącach. Jeśli chcecie się dowiedzieć, jak dawniej się do nich przygotowywano i jak celebrowano ten wyjątkowy czas w stolicy, przyjdźcie do Muzeum Warszawy! Terminy lekcji muzealnych wtorki-piątek. Godziny 9:00-17:00. Koszt to 250 zł.

2. Wystawa "Dziady"

Jeśli mówisz do siebie, to najprawdopodobniej jesteś upiorem! O innych jeszcze metodach rozpoznawania strzyg, wampirów i wiedźmaków, a także o szamanach, kołtunach i ulewach, które na Kraków sprowadził Mickiewicz w dwusetną rocznicę wydania "Dziadów" cz. II i IV. Wstęp wolny do 6 stycznia 2024 r. w Bibliotece Narodowej.

3. Jarmark Świąteczny

Główny Jarmark Bożonarodzeniowy rusza już w piątek 24 listopada na Międzymurzu Piotra Biegańskiego - od Kolumny Zygmunta aż po Wąski Dunaj. Potrwa do 7 stycznia 2024 r. Na straganach będzie można znaleźć rękodzieło, wytwory rzemieślnicze i artystyczne oraz kulinarne przysmaki. Atrakcją jarmarków są pokazy kowalstwa oraz kolędy wykonywane na saksofonie. I oczywiście Mikołaj, który w weekendy będzie rozpoczynał dyżur w południe, a w dni powszednie po 16. Jarmark będzie czynny: od niedzieli do czwartku w godzinach od 11-20, w piątki i soboty - 11-21.30 a 25 i 26 grudnia - 11-21.30.

4. Garden of lights "Smerfy"

Wystawa „Smerfy” to plenerowe, pełne świetlnych atrakcji wydarzenie. Tuż po przekroczeniu progu ogrodu świateł, przeniesiesz się do kolonii małych, niebieskich stworzeń, które mieszkają w leśnych domkach w kształcie grzybów. Garden of Lights „Smerfy” bilety do ogrodu świateł w Warszawie już dostępne. Na wystawie „Smerfy” będziesz podążać świetlnymi szlakami przygód mądrego Papy Smerfa, przemądrzałego Wązniaka, uroczej Smerfetki oraz wesołego Łasucha. Lokalizacja: Warszawa, Prawdziwka 2. Termin: do 3.03.2024 r. Koszt to około 30 zł za osobę.

Karolina z 7a

Kącik Młodego Technika

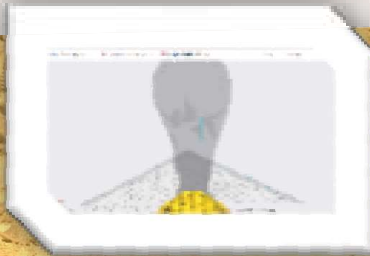
CZY ZASTANAWIALIŚCIE SIĘ KIEDYŚ, JAK DRUKUJE SIĘ W DRUKARCE 3D? JA MAM TAKĄ DRUKARKĘ I POSTARAM SIĘ WAM O TYM OPOWIEDZIEĆ.

MOŻNA NA NIEJ WYDRUKOWAĆ NIEMALŻE WSZYSTKO, NA PRZYKŁAD WORLD CUP (Z MISTRZOSTW ŚWIATA W PIŁCE NOŻNEJ).


NA POCZĄTKU TRZEBA PRZYGOTOWAĆ PROJEKT W BEZPŁATNYM PROGRAMIE TINKERCAD.

ABY UŁATWIĆ SOBIE PRACĘ MOŻNA ŚCIAĞNAĆ CZYJŚ PROJEKT I GO ZMODYFIKOWAĆ. TERAZ ZACZNIEMY DRUKOWAĆ.

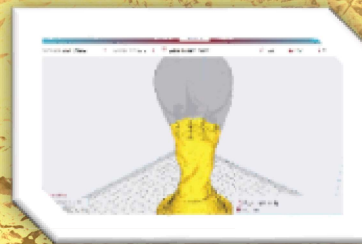
Oto jest już 102. warstwa.



Teraz zobaczymy 312. warstwę.



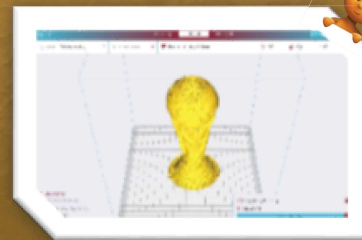
Mamy już 500 warstw.



**Zbliżamy się do końca projektu
- warstwa numer 659.**



**Po 7 godzinach i 45 minutach
mamy ostatnią, 920. warstwę.**



**Tadam! Oto zdjęcie
gotowego trofeum!**



Jarek N. z 4d

KĄCIK PRZYJACIÓŁ ZWIERZĄT CZ.2

Osoby poszukujące szynszyli, nowi właściciele, często pytają o wymiary klatki, żywienie, czy koszty utrzymania szynszyli. Niech odpowiedzią będzie ten artykuł.



Szynszyła to urocze zwierzątko, które może stać się przyjacielem rodziny. Uwielbia towarzystwo, ale ceni też spokój. W dzień głównie śpi, choć lubi także pobiegać po pokoju. Możesz kupić domek, zabawki dla szynszyli i inne akcesoria, ale potrzebuje przede wszystkim uwagi.

Trochę teorii

Mówiąc szynszyła, mamy zwykle na myśli szynszylę małą – jeden z dwóch gatunków z rodzaju Chinchilla.

Niestety, hodowana jest także ze względu na niezwykle piękne i gęste futro. Z tego powodu była również obiektem polowań, które doprowadziły niemal do jej wyginięcia w naturalnym środowisku. Szynszyła w hodowli żyje dość długo jak na gryzonia nawet 20 lat.

Wyglądem szynszyła przypomina wiewiórkę lub królika.

Ma krępą budowę ciała, kształtną, okrągłą głowę osadzoną na prawie niewidocznej szyi. Stosunkowo długi ogon pokryty jest ościstym włosiem i uniesiony lekko do góry. Stopy zakończone są czterema palcami – trzy znajdują się z przodu, a jeden z tyłu. Uszy są kształtne, zaokrąglone.

Okrywa włosowa jest gęsta i puszysta.

KĄCIK PRZYJACIÓŁ ZWIERZĄT CZ.2

Specjalnie dla Was przeprowadziłem wywiad z moim kolegą Dawidem - właścicielem 2 szynszyli.

Dawid otworzył mi drzwi z czarną szynszylą na ramieniu. Wiedziałem, że szykuje się ciekawa rozmowa.

Ja: Cześć Dawid, śliczna Szynszyla.

Dawid: Cześć, czekaliśmy na ciebie. Chętnie podzielę się swoją wiedzą. Po pierwsze powiem, że szynszyle to inteligentne, towarzyskie zwierzęta.

Ja: Co powinniśmy zakupić zanim szynszyla zamieszka w naszym domu?

Dawid: Niezbędna jest klatka, powinna być jak najwyższa, kilkupiętrowa. Dopowiem, że szynszyla jest zwierzęciem stadnym, więc warto od razu kupić parę kilka zwierzaków. Minimalne wymiary klatki przy dwóch szynszylach to: podstawa 40×60 cm i wysokość 100 cm. Półki muszą być pełne, dlatego, że siatka sprzyja powstawaniu uszkodzeń stóp. Szynszyle lubią także polarowe hamaki i domki. Umieszczenie gałęzi, na przykład z wierzby, stanowi dodatkową atrakcję dla zwierząt, które mogą je obgryzać i chodzić po nich, a co więcej, zapobiega to powstawaniu nagniotków na stopach.

Ja: Zauważyłem, że szynszyle fajnie się bawią; skaczą po półkach ale i tarzają w piasku?

Dawid: Tak, to bardzo zabawne. Szynszyle bardzo dbają o higienę, dlatego warto kupić także kąpielówkę, do której nasypiesz specjalnego drobnoziarnistego piasku. Szynszyle wprost uwielbiają suche kąpiele.

💡 Moja rada Miejsce, w którym stoi klatka powinno być ciche, chłodne. Temperatura powyżej 25°C stwarza ryzyko udaru cieplnego u tych zwierząt.

Ja: Jak z kosztami utrzymania takich zwierzątek?

Dawid: Koszt utrzymania szynszyli nie jest zbyt wysoki - oprócz jednorazowych wydatków na klatkę, poidełko i inne potrzebne akcesoria, będziesz potrzebować podłoża oraz pokarmu.

Ja: Czym należy karmić szynszyle?

Dawid: Podstawą diety szynszyli jest siano, suszone zioła i gałązki drzew (np. jabłoń, wierzba, brzoza, grusza, porzeczką, leszczyna, lipa). Są bardzo chętnie zjadane przez szynszyle, a to z kolei zapobiega występowaniu chorób stomatologicznych. Rzadziej należy podawać gotowe mieszanki z dużą ilością zbóż, warzyw i owoców. Szynszyle są dość odporne na brak wody, jednak powinny mieć do niej stały dostęp w klatce.

Ja: Opowiedz o nich coś jeszcze ciekawego.

Dawid: W lipcu urodziła się nam mała szynszyla. Poczytałem wówczas w necie i dowiedziałem się, że ciąża szynszyli trwa 111 dni (+/- 3 dni).

Noworodki przychodzą na świat zwykle wczesnym rankiem, najczęściej w liczbie 1-2, są pokryte futrem, mają otwarte oczy i od razu zaczynają chodzić. Szynszylątka pobierają mleko do 2-2,5 miesiąca życia, a zbyt szybka rozłaka z matką przekłada się na słabe późniejsze ich przyrosty.

Ja: Czyli masz już 3 szynszyle. Uroczy jest ten mały ...

Powiedz nam jeszcze czy bardzo łobuzują:

Dawid: Wypuszczając szynszylę z klatki, pamiętaj jednak o zamknięciu drzwi i okien - może łatwo uciec. Szynszyla jest gryzoniem, więc nie pozwól, by miała dostęp do kabli, meble także może uszkodzić.

Ja: Dawid, dziękujemy ci bardzo za te informacje.

Szynszyle są urocze.

Jak tylko pokaże się artykuł, prześlę ci link.

Do zobaczenia!



Tymek 3 4c



KULINARNY KĄCIK ULI I HELI

Tradycyjne potrawy bożonarodzeniowe w różnych krajach.



WŁOCHY

Na stole zawsze pojawia się 13 dań, co może być zaskakujące dla nas Polaków. Na południu tego kraju najbardziej jest popularne vermicelli alle vongole, czyli długi makaron z małżami. Z kolei w północnej części je się lasagne con anchois, laszania z tuńczykiem.



CZECHY

U naszych sąsiadów ulubionym świątecznym przysmakiem są rohlíčky - małe rogaliki z waniliowym nadzieniem. Do głównych dań należy bramborový salát - sałatka z ziemniaków i posiekanej cebuli.



FRANCJA

Co ciekawe we Francji jest tylko jeden dzień świąt, podczas którego zasiada się do stołu wigilijnego. W tym czasie niezwykle popularny jest indyk nadziewany kasztanami, dinde farcie aux marrons. Z słodkości jest la Buche de Noel to rolada wypełniona śmietankowym kremem o smaku lekko kawowym i czekoladowym.



NORWEGIA

Głównym daniem jedzonym w święta przez Norwegów jest Pinnekjøtt, bardzo cieniutkie, suszone i podwędzane dymem owcze żeberka. Przygotowuje się także 7 rodzajów ciasteczek symbolizujących dni tygodnia, a także risgrot, deser podawany w Boże Narodzenie i Nowy Rok. To odmiana ryżowego puddingu gotowanego na mleku oraz podawanego z cynamonem i masłem. Używa się do niego specjalnego, bardzo kleistego ryżu.



Ula z Fu

KULINARNY KĄCIK ULI I HELI

CIASTKA BAŁWANKI

Składniki:
Kilka okrągłych herbatników
3 łyżki wody i 10 łyżek cukru pudru - 120 g
(na lukier)
czekolada mleczna lub gorzka
pianki
czerwony barwnik spożywczy

Wykonanie:

Lukier zrobisz, gdy rozpuścisz w wodzie cukier puder.

Na ciastko wylej część lukru, aby przypominał roztopiony śnieg. Na lukier połóż piankę. Roztop kostki czekolady i za jej pomocą namaluj na piance oczy oraz ręce. Do pozostałego lukru dodaj barwnik spożywczy. Narysuj nim pozostałe elementy.

Efekt końcowy powinien wyglądać tak:



GORĄCA CZEKOŁADA

Składniki:
tabliczka czekolady (mleczna lub gorzka)
mleko lub śmietanka
bita śmietana
słodycze do dekoracji
kakao do posypania

Wykonanie:

W rondelku roztop czekoladę i wymieszaj ją z mlekiem lub śmietanką. Wlej do kubka i udekoruj według upodobania.



BROWNIE



Składniki:
½ kubka miękkiego masła
½ kubka cukru białego
½ kubka brązowego cukru
2 jajka
zapach waniliowy
roztopiona czekolada
½ kubka mąki
½ kubka kakao

Wykonanie:

Miękkie masło wymieszaj z 2 rodzajami cukru. Podczas mieszania dodawaj kolejno jajka. Dolej łyżeczkę esencji z wanilii i wymieszaj. Dodaj roztopioną czekoladę (od was zależy czy będzie gorzka czy mleczna). Wymieszaj i dosyp mąkę oraz kakao. Wszystko jeszcze raz energicznie wymieszaj. Ciasto ma być gęste. Wyłóż do foremki i piecz 30-40 minut w temperaturze 180 stopni (do tzw. suchego patyczka). Smacznego!

Hela z Fa

Przy wigilijnym stole

ZA OKNEM DELIKATNIE PRÓSZY ŚNIEG. W DOMACH ROZBRZMIEWA ŚPIEW KOŁĘD, W POWIETRZU CZUĆ ZAPACH IGLIWIA, A NAJMŁODSZA OSOBA Z RODZINY WYPATRUJE PIERWSZEJ GWIAZDKI. NAGLE SŁYCHAĆ WOŁANIE: "JEST! JUŻ JEST!".

WIGILIA TO ŚWIĘTO OBCHODZONE ZIMĄ, SZCZEGÓLNIIE WAŻNE DLA CHRZEŚCIJAN Z POWODU NARODZENIA PANA BOGA. JAK OBCHODZIMY WIGILIĘ? CO JEMY? JAK NALEŻY ZACHOWAĆ SIĘ PODCZAS JEDZENIA? TEGO WŁAŚNIE DOWIECIE SIĘ PO PRZECZYTANIU TEGO ARTYKUŁU



Posiłek

Zaraz po przeczytaniu Ewangelii i podzieleniu się oplatkiem, zasiadamy do stołu, aby zjeść potrawy wigilijne. Warto jednak podkreślić, że w innych krajach posiłki będą wyglądały inaczej niż w Polsce. W takim razie co możemy przygotować do jedzenia? Oto lista dań, które zgodnie z tradycją znajdujemy na naszych świątecznych stołach:

- Barszczyk czerwony z uszkami
- Śledzie
- Ryba w różnych odsłonach (smażona, wędzona lub po grecku)
- Żur wigilijny z grzybami
- Kompot z suszonych owoców
- Pierogi
- Kapusta z grochem
- Kluski z makiem i bakaliami
- Pierniczki (Zazwyczaj jedzone na Boże Narodzenie)
- Kutia
- Racuchy Wigilijne
- Krokiety

Rodzaj dania zależy od regiony naszego kraju. Tradycyjna liczba dwunastu potraw oznacza 12 miesięcy roku i 12 apostołów.

Przy wigilijnym stole



JAK SIĘ ZACHOWAĆ PRZY STOLE WIGILIJNYM?

Jak już zostało wspomniane, Wigilia to naprawdę ważne Święto w którym spotykamy się z rodziną, znajomymi i osobami samotnym. Zawsze przy nakrywaniu stołu zostawiamy jedno puste miejsce, przy którym może zasiąść niespodziewany gość, może tym razem zapuka właśnie do Twoich drzwi! Jak się zachowywać przy stole wigilijnym? Zawsze na początku w skupieniu czytamy Ewangelię, powinniśmy uważnie jej słuchać oraz nie przeszkadzać innym. Po tym dzielimy się opłatkiem, składając sobie wzajemnie świąteczne życzenia. Następnie zasiadamy przy stole oraz jemy dania wigilijne. Każdą potrawę należy choćby tylko skosztować, aby zapewnić sobie obfitość pożywienia w nadchodzącym roku. Długo wyczekiwany momentem tego niezwykłego wieczoru jest rozpakowywanie prezentów oraz wspólne kolędowanie.



„Na przekór pogodzie, naprzeciw przygodzie”

Przekorna listopadowa aura nie przeszkodziła klasom 6c i 6 d zorganizowaniu wycieczki do stolicy Warmii – Olsztyna.

Uczniowie uczestniczyli w warsztatach w laboratorium „Robisz To”. Wchodzili do metaversum i świata dźwięków. Tworzyli mapy w Robloxie, komponowali i miksowali muzykę filmową. Zwiedzili uroczą starówkę, sfotografowali się z Kopernikiem, a następnie przeżyli niezapomniane 45 minut w kosmosie – wspaniałym planetarium.

Strugi deszczu i podmuchy sztormowego wiatru nie zepsuły dobrych nastrojów.

Redakcja



OPOWIADANIE W ODCINKACH

Drodzy Czytelnicy, przed Wami kolejna odsłona opowiadania w odcinkach. To stary sposób publikowania literatury, bo znany już w XIX w. Warto zaznaczyć, że chętnie korzystał z niego Henryk Sienkiewicz, który wydawał w ten sposób swoje utwory, min. „W pustyni i w puszczy”. Opowiadanie Patrycji z klasy 6c nie ma jeszcze tytułu. W czerwcu uważni Czytelnicy będą mogli zgłosić swoje propozycje. Wśród nich rozlosujemy atrakcyjną nagrodę. Zachęcamy do lektury i udziału w zabawie.

Bałam się, że ten talizman może mieć jakieś niebezpieczne moce i nie wiedziałam, kiedy one się ujawnią. Moja koleżanka zapytała o tę nową rzecz, gdy tylko ją ujrzała.

Nie odpowiedziałam, bo mnie to przerastało. Podczas przerwy schowałam się gdzieś i próbowałam odpalić moce, ale nic się nie działo.

Nagle usłyszałam czyjś głos.

- O hej - powiedziałam.

- Hej nie wiedziałam, że ty też przychodzisz tutaj, aby poczytać - powiedziała Karina.

- Tak, właśnie zabierałam się za czytanie lektury - odparłam.

Gdy wyszłam z kryjówki, mój talizman zaczął działać.

Nie umiałam nad tym panować. Karina stała jak wryta. Spuściłam wzrok i z uporem wpatrywałam się w wisiołek. Gdy podniosłam głowę, dziewczyny już nie było. Ciekawe, co się z nią stało...

Patrycja R. z 6c

Stodziaki

Przepis na babeczki z nadzieniem czekoladowym

Przygotuj: 300 g mąki pszennej,
100 g cukru,
2 łyżeczki cukru wanilinowego,
2 jajka,
150 ml gazowanej wody mineralnej,
100 ml oleju,
2 łyżeczki proszku do pieczenia,
1 tabliczka mlecznej czekolady.



1. W jednej misce wymieszaj mąkę, cukier, cukier waniliowy i proszek do pieczenia, a w drugiej misce ubij trzepaczką gazowaną wodę mineralną, olej i jajka.


2. Następnie przesyp wszystko do jednej miski i wymieszaj.

3. Włóż trochę ciasta do foremek). Wetknij kawałki czekolady i całość zalej ciastem do wypełnienia foremki.

4. Babeczki piecz w nagrzanym piekarniku przez ok. 30 minut w temperaturze 180°C (górną dolną) do suchego patyczka.

Odstaw na parę minut.

5. Udekoruj według własnego uznania.



Emilia z HC

Śłodziki c.d.

Przepis na ciasto świąteczne

Do przygotowania ciasta potrzebujemy:

2 jajka

100 g cukru

10 g cukru wanilinowego

160 g mąki pszennej

10 g proszku do pieczenia

100 ml mleka

70 ml oleju rzepakowego

Składniki opcjonalne:

50 g przyprawy korzennej

25 g cukru ze skórka pomarańczową

2 ml aromatu pomarańczowego do ciast



Do miski rozbijamy dwa jajka i wsypujemy cukier i cukier wanilinowy. Wszystko mieszamy drucianą trzepaczką.

Następnie wlewamy mleko i olej. Wszystko dokładnie mieszamy.



Do miski przesiewamy mąkę i dodajemy proszek do pieczenia. Następnie mieszamy i wlewamy do foremki.



wkładamy do piekarnika na 30–35 minut i pieczemy w 180

Ciasto gotowe zostawiamy do ostygnięcia. Smacznego 😊!!!

Jeremiasz z 4d

°C. 31

Kotomaniacy

Maine coon to stara rasa wywodząca się z Ameryki Północnej. Jej dwuczłonowa nazwa pochodzi od stanu, w którym zobaczono pierwszego osobnika, i od angielskiego słowa racoon, oznaczającego szopa pracza. Koty te są jednymi z najcięższych. Dorosłe osobniki mogą ważyć nawet 9 kilogramów. Młode rozwijają się i rosną przez mniej więcej trzy lata – a więc dłużej niż koty innych ras. Maine coony przywiązują się do swoich opiekunów, są bardzo przyjazne i towarzyskie (czasem nie odstępują właściciela na krok) i z tego względu cieszą się dużym powodzeniem wśród hodowców.



Fuzia z 6c

FUNDACJA ZNAJDKI



A tu zdjęcie ze Znajdek

Hejka! Jestem Lena. Bardzo lubię zwierzęta! Ale dziś nie o mnie.

Ta strona gazetki szkolnej jest o pomaganiu.

A dokładnie o pomaganiu w schronisku.

Zacznę od tego, że piszę to po to, żebyście wiedzieli jak ważne jest pomaganie nie tylko w schronisku, ale też na całym świecie, pomoc jest potrzebna.

Fundacja Znajdki to schronisko. Czasami tam przyjeżdżam pomagać.

W jaki sposób to robię?

Wyprowadzam psy na spacer, bawię się z nimi albo robię mini treningi dla psiaków w specjalnym parku do ćwiczeń w fundacji.

Ale w Znajdkach są nie tylko psy, są tam też koty. Ale wiadomo, że kotka nie wyprowadzę na spacer albo nie będzie robił slalomu. Z kotami można się pobawić. Jeśli

ktos by chciał adoptować psa lub kota to polecam te ze schroniska. Pies to pies, ze schroniska czy z hodowli nie ma różnicy, a te ze schroniska wcale nie są gorsze od psów z rodowodem, tak samo jak koty. Jeśli ktoś może to zrobić, to zachęcam do adopcji. Ale nie tylko w Znajdkach, w każdym innym schronisku również.

Jeśli ktoś nie może adoptować psa to proponuję wirtualną adopcję. Jak to działa? Już tłumaczę. Wirtualna adopcja to jest wpłacanie pieniędzy na wybranego pieska, na jego jedzenie czy weterynarza i inne potrzeby psa lub kotka.

Pamiętajcie, że zwierzę to nie zabawka.

Jeśli się już przygarnie zwierzę, to go się nie oddaje.

Fundacja Znajdki serdecznie zaprasza Was do pomocy przy zwierzątkach! Jeśli zdecydujecie się pojechać do schroniska i przywieść coś do jedzenia zwierzątkom, to wcześniej tam zadzwońcie i dowiedźcie się, czy zwierzęta na pewno mogą jeść wszystkie produkty.

Ale wracając do Fundacji, to polecam chodzić na spacerki! Czemu? Spacerki są w lesie.

A chodzenie po lesie jest super!

Bardzo dziękuję za przeczytanie i mam nadzieję, że Wam się podobał mój artykuł.

Lena z 4d

KOCHAM KINO

„Rodzinny dom wariatów” - recenzja filmu



„Rodzinny dom wariatów” to film świąteczny z 2005 r. nakręcony w Stanach Zjednoczonych przez Thomas'a Bezuch'ę.

Opowiada on o zwariowanej rodzinie Stones'ów, do której na święta przyjeżdża ich syn ze swoją dziewczyną Meredith Morton, kobietą sukcesu. Dziewczyna próbuje się odnaleźć wśród nich, co nie jest łatwe, gdyż jest ona zupełnie inna od całej reszty. Jest to komedia świąteczna, w której widzimy jak rodzina Stones'ów próbuje rozbić związek ich syna i Meredith, ponieważ twierdzą, że jest ona egocentryczką skupioną na sobie. Podczas filmu można się zdrowo uśmieć, co nie zmienia faktu, że są tam wzruszające sceny. W filmie pojawia się wiele zwrotów akcji i przyznam, że niektóre z nich nie przypadły mi do gustu. Akcja nabiera dziwnie szybkiego tempa, gdy w jednej chwili następuje przetasowanie relacji towarzyskich. Niestety znajdują się tam również monotonne sceny, które niewiele wnoszą. Myślę, że jest to przyjemna komedyjka, dość zabawna, ale jednak sztaampowa. Poza humorem i świątecznym klimatem jest tu również romans.

Podsumowanie – czy warto obejrzeć?

Podsumowanie – czy warto obejrzeć?

Osobiście oczekiwałam, że fabuła potoczy się inaczej.

Trochę zawiodłam się, ale pomimo to, film był naprawdę fajny. Polecam osobom, które lubią lekkie komedie oraz filmy świąteczne.

Tancerki z 6c



Podczas przedstawień przygotowanych w naszej szkole można oglądać między innymi występy grupy tanecznej. Tworzą ją: Ala, Patrycja B., Izabela, Maja, Idalia i Alisa z 6c.

Zespół istnieje od prawie dwóch lat. Pani Basia Jarosz, która zajmuje się choreografią, po raz pierwszy zaproponowała, aby dziewczyny zatańczyły podczas święta szkoły w przedstawieniu „Kajtkowe przygody”. Ta propozycja bardzo się spodobała. Występ wyszedł świetnie, więc dziewczyny postanowiły, że na tym nie poprzestaną.

Działalność grupy jest intensywna i towarzyszy jej sporo wspólnej pracy i treningów. Efekty można było podziwiać kilkakrotnie w przedstawieniu świątecznym oraz w spektaklu „Bajeczna szkoła” (aż 4 układy taneczne). Wszystkie członkinie grupy są na co dzień dobrymi koleżankami i spędzają razem sporo czasu, nie tylko podczas prób.

Ala z 6c



Zrób coś dla innych



W LISTOPADZIE MIELİSMY RĘCE PEŁNE DOBRYCH UCZYŃKÓW, PONIEWAŻ:

- segregowaliśmy, temperowaliśmy i pakowaliśmy zebrane kredki w ramach akcji „Kredka ma moc”, wysłaliśmy prawie 24 kg kredek;
- zorganizowaliśmy kiermasz ciast i roślin z okazji Świątowego Dnia Życzliwości i udało się nam zebrać rekordową sumę 2748, 20 PLN, przeznaczymy ją na zakup defibrylatora;

Bardzo DZIĘKUJEMY Rodzicom, Wolontariuszom, Nauczycielom, którzy włączyli się w przygotowanie kiermaszu.

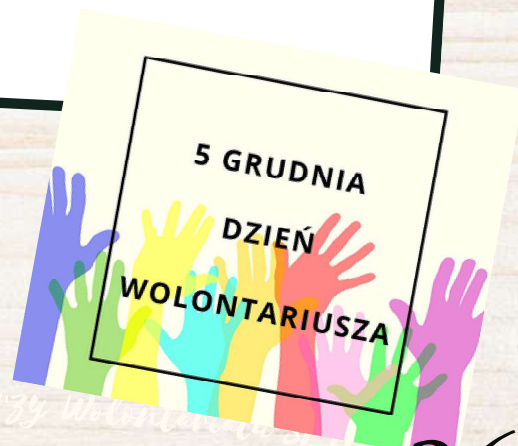
- pomagaliśmy innym uczniom na „douczkach” z matematyki i fizyki.

Z okazji Międzynarodowego Dnia Wolontariusza dziękujemy wszystkim Wolontariuszkom i Wolontariuszom oraz Rodzicom SP 112 za czas i serce, które poświęćcie, by pomagać. Dziękujemy za Waszą empatię, otwartość, bezinteresowność i cierpliwość.

Niech wolontariat daje Wam poczucie spełnienia, radości, rozwija Wasze pasje i umożliwia kontakt z innymi wspaniałymi ludźmi.

Kochani Wolontariusze, jesteście bardzo ważną częścią naszej społeczności - zmieniajmy wspólnie świat na lepszy.

*P. Katarzyna Sołkiewicz
P. Nina Biato*



Akcja integracji

MIĘDZYNARODOWY DZIEŃ BIAŁEJ LASKI

Międzynarodowy Dzień Białej Laski to dobra okazja do zwrócenia szczególnej uwagi na potrzeby i sytuację osób niewidomych i niedowidzących. Ten dzień pozwala na integrację osób niewidomych i niedowidzących z osobami pełnosprawnymi, otwiera ludzi na akceptację i empatię wobec osób niewidomych. Osoby pozbawione zmysłu wzroku, często „widzą” więcej niż inni. Uczą nas doceniać codzienność, okazywać wrażliwość wobec innych. Pokazują, że świat może być barwny, pomimo dysfunkcji wzroku, można odnosić sukcesy zawodowe, rodzinne, spełniać swoje marzenia.

28.11.2023 szkolna sala integracji sensorycznej przemieniła się w istny tor przeszkód. To właśnie w tym pomieszczeniu obchodziliśmy w naszej szkole Dzień Białej Laski. Organizatorzy wydarzenia (Krzysztof Kuciński, Dariusz Bereszczczyński, Joanna Wierzbicka i Marta Brenner.) zaprosili do udziału uczniów z klas pierwszych, piątych oraz zerówkę.

Podczas warsztatów uczniowie dowiedzieli się, jak funkcjonują osoby z dysfunkcją wzroku – jakim sposobem czytają, jak i z czyją pomocą poruszają się po ulicy. Następnie uczniowie, aby wczuć się w sytuację osoby niewidomej, założyli czarne opaski na oczy, otrzymali do rąk białe laski i próbowali przejść przez „ruszający się” tor przeszkód.



*P. Marta Brenner
P. Joanna Wierzbicka
P. Dariusz Bereszczczyński
P. Krzysztof Kuciński*

Łamigłówki matematyczne

Drodzy Uczniowie,
zachęcamy Was do udziału w
zabawie. Co miesiąc, w
kolejnych wydaniach gazetki,
ukazywać się będą
zadania/zagadki
matematyczne. Zbierajcie
odpowiedzi. W czerwcu
poprosimy Was o
dostarczenie ich do redakcji.
Wśród uczestników
konkursu rozlosujemy
nagrody.

Zadanie nr 1

W pokoju spotkało się troje dzieci.
Najwyższemu z nich – Jankowi brakowało
do sufitu tylko 60 cm. Janek był też 60
cm wyższy od Jadwigi. Radek też był
wysoki. Miał 170 cm – o 40 cm więcej niż
Jadwiga. Jaką wysokość miał pokój?

Zadanie nr 2

Ile razy możesz odjąć 1 od 100?

Zadanie nr 3

Monika ma pięcioro rodzeństwa. Każde z
dzieci urodziło się w odstępie 2 lat.
Najmłodsza jest Kasia, która ma 7 lat. Ile
lat ma najstarsza z rodzeństwa – Monika?

Luzia z 6C

Magda maluje

Akwarela (fr. aquarelle – wodnista, łac. aqua – woda) – określenie techniki malarskiej oraz nazwa obrazów nią wykonywanych, skupiających się wokół tematu pejzażu i martwej natury. Technika ta, wymagająca stosowania unikatowych, indywidualnych rozwiązań artystycznych, polega na malowaniu wodną zawiesiną pigmentów na chłonnym podobrazie – zwyczajowo na celulozowym lub bawełnianym papierze. Rozcieńczone pigmenty nie pokrywają całkowicie faktury papieru, lecz pozostawiają ją dobrze widoczną. Z tego względu na efekt bardzo duży wpływ ma barwa i faktura samego papieru.

Akwarele mają wszechstronne zastosowanie. Nasycenie nakładanych barw zależy od ilości wody czy użytej do ich rozpuszczania. Dodanie tylko odrobiny wody sprawia, że kolory są mocne i żywe. Jej duża ilość powoduje, że barwy są wodniste i miękkie.

Rada dla początkujących:

Nie poddawajcie się. Malowanie akwarelami jest wymagające, ale bardzo satysfakcjonujące. Dają się one mieszać, umożliwiając tworzenie szerokiej gamy barw. Kupcie 2 pędzelki do ogólnego zastosowania oraz cienki do szczegółów.



KOMIKS CZ.1

O 15:35, kiedy ekipa zwyciężt walczyła z doktorem Kaktusem.



KOMIKS CZ.2



CZY WIESZ, ŻE...



Niemowlę ma więcej kości niż dorosła osoba. Dorosły człowiek ma około 206 kości, za to niemowlę posiada o 100 kości więcej, czyli około 300. Jest to spowodowane tym, że z wiekiem niektóre kości się

Rano jesteś wyższy niż w dzień. Kręgosłup składa się z kręgów, między którymi są poduszeczki, tak zwane dyski. Rano poduszeczki te są pełne wody, ale gdy tylko wstajesz, to pękają. W ciągu dnia dyski tracą od jednej dziesiątej swojej zawartości. Kiedy śpisz, poduszeczki z powrotem się napętniają.

Niektórych części ciała w ogóle nie używamy. Przykładami tych części są ząb mądrości, migotka, czyli mała, różowa błona w kącie oka i mięśnie ucha.

Nie można potaskotać samego siebie. Twój mózg jest przygotowany na to, że na przykład postawisz krok, tak samo jest z łaskotaniem samego siebie. Kiedy chcesz się potaskotać twój mózg jest na to przygotowany, w tym też twoje nerwy, przez co nie czujesz łaskotania.

Na Twoim ciele rośnie około 5 milionów włosów.

Kalendarz Świąt nietypowych

GRUDZIEŃ

1

Światowy Dzień
Chorych
na AIDS

2

Dzień Plecaków

3

Międzynarodowy
Dzień Osób
Niepełnosprawnych

4

Dzień Górnika

5

Międzynarodowy
Dzień
Wolontariusza

6

Dzień Anioła

7

Międzynarodowy
Dzień Lotnictwa
Cywilnego

8

Dzień Kupca

9

Międzynarodowy
Dzień Medycyny
Weterynaryjnej

10

Dzień Praw
Człowieka

11

Dzień
Chruścików

12

Dzień Guzika

13

Dzień Pamięci
Ofiar Stanu
Wojennego

14

Dzień Małpy

15

Dzień Herbaty

16

Dzień
Pokrywania
Wszystkiego
Czekoladą

17

Dzień bez
Przekleństw

18

Dzień Języka
Arabskiego

19

Dzień Wiecznie
Zielonych Roślin

20

Dzień Ryby

21

Dzień Pamięci o
Poległych na
Misjach

22

Światowy Dzień
Pozdrawiania
Brunetek

24

Dzień Raju

27

Dzień Keksa

28

Międzynarodowy
Dzień Pocałunku

29

Dzień Gry
w Karty


30

Dzień Serka
Wiejskiego

31

Dzień Sprzątania
Biurka

Rebusy



Zagadki

Starsze małżeństwo wybrało się na piknik. Mają 5 synów, a każdy z nich ma 3 dzieci. Ile osób łącznie jest na pikniku?



W pewnym parterowym domu wszystko jest żółte - żółte ściany, żółte drzwi, żółte meble.

Jakiego koloru są schody?

W akwarium jest 10 rybek.

- 2 utonęły
- 4 odptynęły
- 3 zdechły



Ile zostało?

Pan Nowak ma 4 córki. Każda z jego córka ma brata. Ile dzieci ma pan Nowak?

Blanka Fa

Krzyżówka



1. Budujesz z tego bałwana
2. Zabierasz je na lodowisko
3. Wieszasz na jej czubku gwiazdę
4. Chronią przed mrozem
5. Pod choinką
6. Wieszana na choince

Blanka z Fa

ZESPÓŁ REDAKCYJNY

Koordynatorzy:

Małgorzata Krzysiak

Barbara Terech

Redaktorzy:

uczennice klasy 7a:

Basia, Helena, Ula, Karolina, Blanka, Emma,
Maja

uczennice klasy 6c:

Lena, Iza, Ala, Zuzia, Patrycja B., Patrycja R.
Ola, Idalia

uczniowie klasy 4c:

Mateusz, Tymon, Hania, Filip, Tomek

uczniowie klasy 4d:

Emilka, Jeremiasz, Janek N.